



PROVÍNCIA BRASILEIRA DA CONGREGAÇÃO DAS IRMÃS FILHAS DA CARIDADE DE SÃO VICENTE DE PAULO

Colégio Vicentino São José — Educação Vicentina: um Projeto de Vida

Rua Pe. José Joaquim Goral, n°. 182

Cep 82130-210 – Abranches - Curitiba - Fone (41) 33552200

Site: <http://www.colegiovsjose.com.br> - Email: [saojose@colegiovsjose.com.br](mailto:saojose@colegiovsjose.com.br)

## Instruções de acesso ao novo ambiente do/a Responsável

Este é um passo-a-passo sobre como acessar o novo ambiente virtual do/a responsável e do/a estudante por meio do site do Colégio Vicentino São José e utilizar suas principais ferramentas.

**Passo 1** - Acesse o site do Colégio Vicentino São José por meio deste link: <https://colegiovsjose.com.br>

COLÉGIO ONLINE INSTITUIÇÕES VICENTINAS (41) 3355-2200

EDUCAÇÃO VICENTINA COLÉGIO VICENTINO SÃO JOSÉ CURITIBA/PR

HOME INSTITUCIONAL ENSINO ESTUDANTES COMUNIDADE EDUCATIVA NOTÍCIAS SERVIÇOS

O que você procura?

**VEM NOVIDADE POR AÍ!**

**2022**

**Práticas inovadoras fazem parte do novo Currículo do Colégio Vicentino São José**

Aulas com atividades diferenciadas projetos que envolvem a comunidade e integram teoria e prática na preparação para a vida.

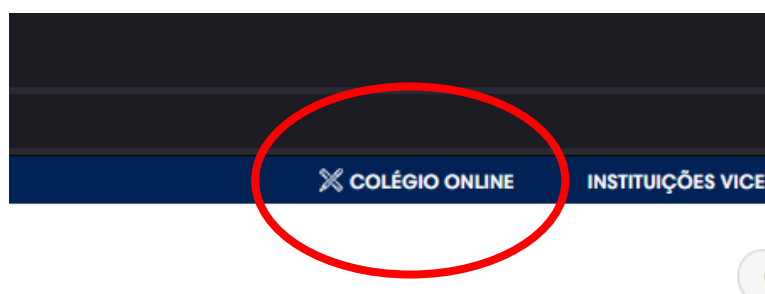
Tudo isso em um ambiente acolhedor, com excelente estrutura física para gerar os **MELHORES RESULTADOS!**

Atividades EXTRACURRICULARES Período INTEGRAL Educação INFANTIL Ensino FUNDAMENTAL Ensino MÉDIO

**Quem Somos**

A Educação Vicentina contempla três aspectos: é Escola, é católica e é vicentina. Em primeiro lugar define-se por aquilo que é e que se propõe a fazer: educar. Nesse âmbito comunica e desenvolve sua função social. Adjetivando essa premissa situa-se a confessionalidade, que lhe é própria e que singulariza a ação educativa empreendida. Comunicado em sua logomarca, o ser vicentino é dar as mãos, estudantes e educadores, comunidade educativa e sociedade, irmanados por um

**Passo 2** - Clique em “Colégio Online”, localizado na aba superior do site:



AL ENSINO ESTUDANTES COMUNIDADE EDUCATIVA NOTÍCI

**Passo 3** - Clique em “Responsável”. Logo após, realize o login:

## Colégio online

Colégio Vicentino São José

Fale Conosco

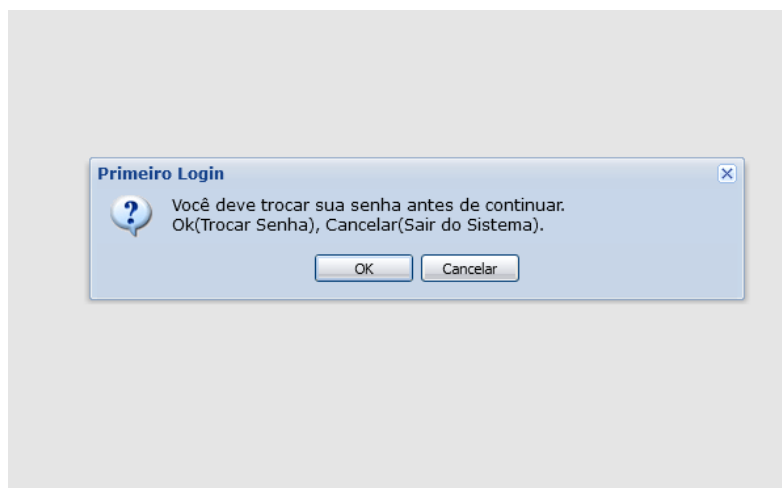


### Selecione a unidade número 44 (Colégio Vicentino São José – Curitiba)

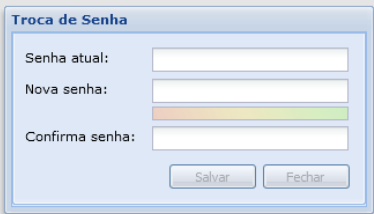
- Usuário de responsáveis: CPF (apenas números)
- Usuário de estudantes: Matrícula com 8 dígitos (4400----)
- Senha: Data de nascimento (apenas números) – dia, mês e ano, exemplo 04101904

A imagem mostra a tela de login do sistema "GV College". À esquerda, há o logo da "REDE VICENTINA DE EDUCAÇÃO" com o texto "aluno" e um botão "Sair". À direita, há o logo "gvcollege" e o título "Entrar". Abaixo do título, há um formulário com os seguintes campos: "Unidade" (menu suspenso com a opção selecionada "44 - PROVÍNCIA CURITIBA | COLÉGIO VICENTI"), "Usuário" (campo de texto) e "Senha" (campo de texto). Abaixo dos campos, há uma caixa de seleção desmarcada com o texto "Lembrar meu login nesta máquina." e o link "Esqueceu a senha?". Um botão "Entrar" está localizado na parte inferior direita do formulário.

**Passo 4** – Assim que o primeiro login é realizado, é necessária a alteração da senha, clique em OK para alterá-la.

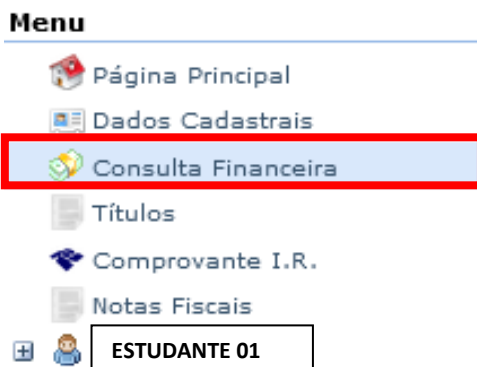


**Passo 5** – Redefina sua senha. Assim que ela for alterada, o usuário poderá utilizar as ferramentas do sistema.




A dialog box titled "Troca de Senha" (Change Password) with three input fields: "Senha atual:" (Current password), "Nova senha:" (New password), and "Confirma senha:" (Confirm password). The "Nova senha:" field has a strength indicator bar below it. At the bottom are "Salvar" (Save) and "Fechar" (Close) buttons.

**Passo 6** – Para consultar os boletos, clique em “Consulta Financeira”, localizado no menu lateral à esquerda da tela. (A visualização dos boletos será exclusiva para o/a Responsável Financeiro).



**Passo 07** – Para emitir o boleto, basta clicar no ícone de código de barras, ao final da tabela.



Interface de usuário para "Consulta financeira". No topo, há um cabeçalho azul com o nome "MARLI TEREZINHA DE BRITO SOARES". Abaixo, há controles para "Período:" (2021) e "Alunos:" (Todos). O filtro "Pendentes" está selecionado. Há um botão "Consultar".

Aluno	Parcela	Comp.	Situação	Descrição	Vencimento	Valor Devido	Valor Pago	Responsável	Título/Recibo
						R\$	R\$ 0,00		[Ícone de código de barras]

Para pagamento online, o valor devido de parcelas vencidas já está acrescido de correção.

**Passo 08** - Para acessar o Boletim do/a estudante, clique no nome, no menu lateral à esquerda da tela e em seguida clique em “Boletim”. (Todos os/as responsáveis terão acesso ao boletim do/a estudante).

